

第 50 期 報 告 書

平成26年 1 月 1 日から平成26年12月31日まで

高橋カーテンウォール工業株式会社

株主の皆様へ

株主の皆様には、日頃より格別のご支援ご高配を賜り厚く御礼申し上げます。

ここに当社第50期（平成26年1月1日から平成26年12月31日まで）営業の概況と決算をご報告するに
当り、一言ご挨拶申し上げます。

当期の当社企業グループを取り巻く事業環境につきましては、建設業界においては、公共投資が引き
続き高水準で推移したことにより、比較的堅調に推移する一方、労働力不足や資材価格上昇の影響で延
期されるプロジェクトも出てくるなど、先行きが読みにくくなっています。そうした中、当社企業グ
ループは徹底したコスト管理と営業・技術・生産の総合力で受注拡大を図っています。

主力のPCカーテンウォール事業では、大型物件の売上計上に伴い売上は大きく伸びました。また、
採算面では適正な受注単価と新たに稼働を始めた下館工場を加えた4工場の適正な稼働率を維持した上
でオペレーション改革を行ったため、良好な収益構造を維持できました。

プールを手掛けるアクア事業では、引き続き主力である学校やスポーツクラブのプール以外のプラン
ト工事事業の拡大を図っております。

このような状況の下で、当社企業グループの業績は、売上高は計画に対して未達成でしたが、営業利
益、経常利益及び当期純利益におきましては、それぞれ計画を上回る利益を計上することができまし
た。

こうした当期の業績並びに今後の事業展開等を勘案いたしまして、当期の期末配当金につきましては
は、普通配当10円に当社設立50周年の記念配当を加えて1株につき20円とさせていただきましたので、
宜しくご了承賜りたくお願い申し上げます。

株主の皆様におかれましては、なお一層のご指導ご鞭撻を賜りますよう、重ねてお願い申し上げま
す。

平成27年3月

取締役社長 高橋 武治

営業の概況（連結）

当連結会計年度における日本の経済は、政府主導の経済政策や日銀の金融政策の効果等による株価の堅調な推移や企業収益の改善により緩やかな景気回復が見られますが、消費税増税の影響により個人消費は低迷しており、依然として先行き不透明な状況が続いております。

このような状況の下、当建設業界におきましては、公共投資が引き続き高水準で推移したことにより、比較的堅調に推移する一方、労働力不足や資材価格上昇の影響で延期されるプロジェクトも出てくるなど、先行きが読みにくくなっています。そうした中、当社企業グループは徹底したコスト管理と営業・技術・生産の総合力で受注拡大を図っています。

主力のPCカーテンウォール事業では、大型物件の売上計上に伴い売上は大きく伸びました。また、採算面では適正な受注単価と新たに稼働を始めた下館工場を加えた4工場の適正な稼働率を維持した上でオペレーション改革を行ったため、良好な収益構造を維持できました。

プールを手掛けるアクア事業では、引き続き主力である学校やスポーツクラブのプール以外のプラント工事事業の拡大を図っております。

この結果、当連結会計年度における当社企業グループの業績は、売上高78億61百万円（前連結会計年度比62.4%増）、経常利益11億34百万円（前連結会計年度比589.4%増）、当期純利益9億30百万円（前連結会計年度比406.1%増）となりました。

なお、受注高は88億52百万円（前連結会計年度比32.0%増）であり、受注残高は110億35百万円（前連結会計年度比9.9%増）となりました。

今後の日本の経済は、全体として景気は緩やかな回復が継続するものと期待されますが、消費税増税の影響の長期化や不安定な国際情勢の影響などにより、先行き不透明な状況となることが予想されます。

こうした社会環境の中、PCカーテンウォール業界において、当社は業界最大手の強みを活かし、工場の安定稼働に必要な受注量を確保する所存です。また、工場の効率化推進、新商品の開発により、収益力の維持向上、マーケットの拡大を図って行きます。

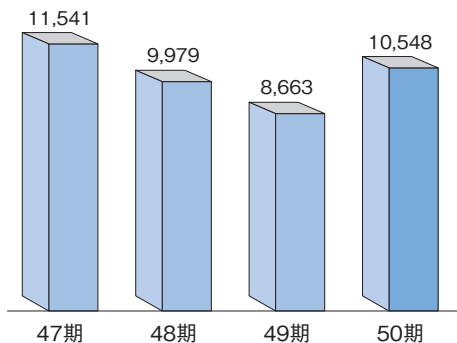
アクア事業においては、当社オリジナルプール稼働床システムの販売促進に注力し、受注量を拡大させ、収益確保を目指して行きたいと考えています。

平成27年度は、更に経営を安定させ、「全従業員の物心両面の幸福を追求すると同時に、コンクリート系外装の可能性を追求し、社会の進歩・発展に貢献する」という理念を追求する所存であります。

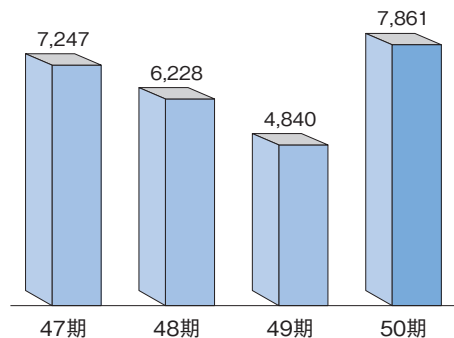
株主の皆様には今後ともなお一層のご理解とご支援を賜りますようお願い申し上げます。

連結業績の推移 (単位：百万円)

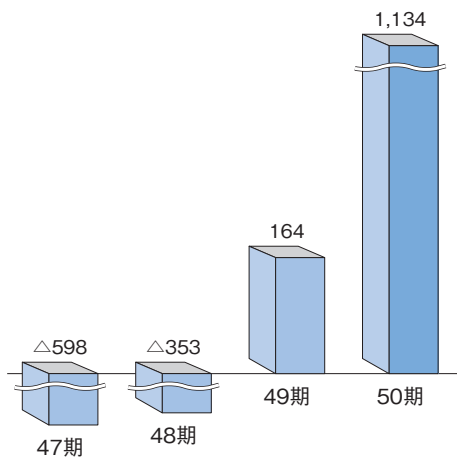
● 総資産



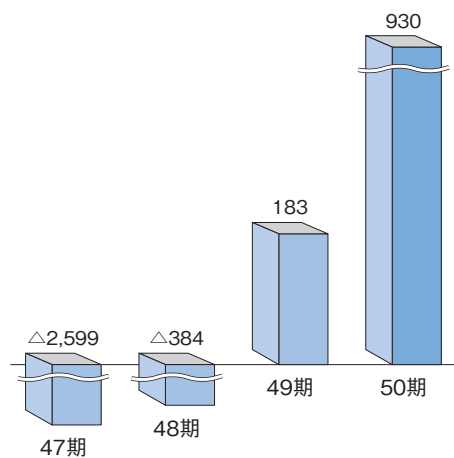
● 売上高



● 経常利益

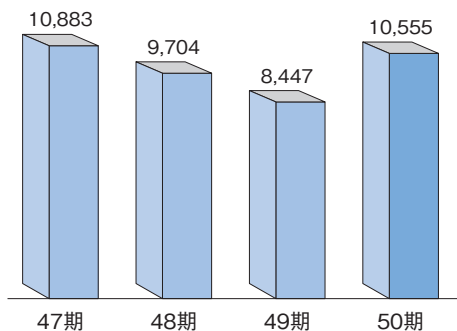


● 当期純利益

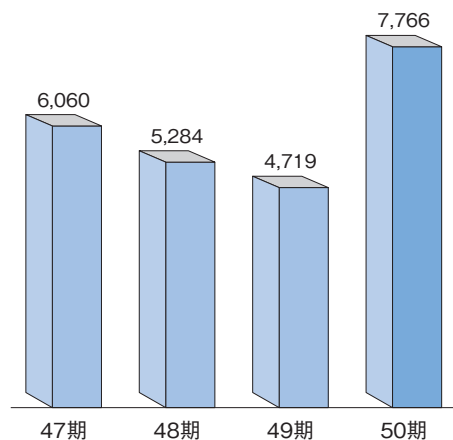


個別業績の推移 (単位：百万円)

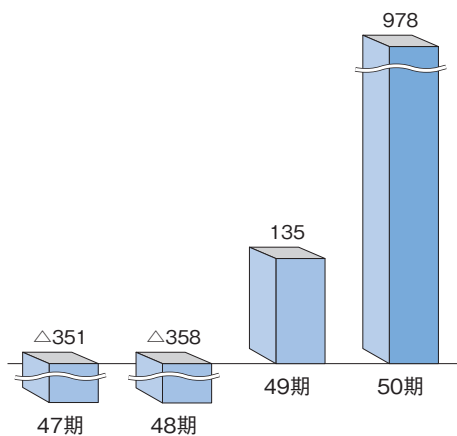
●総資産



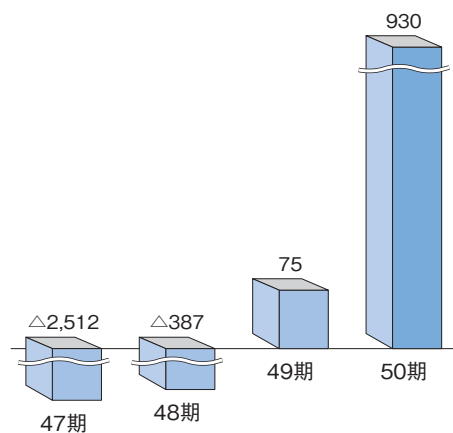
●売上高



●経常利益



●当期純利益



連結貸借対照表 (平成26年12月31日現在)

(単位：千円)

資 産 の 部		負 債 の 部	
科 目	金 額	科 目	金 額
流 動 資 産	6,188,734	流 動 負 債	5,281,384
現 金 預 金	313,793	支 払 手 形 ・ 工 事 未 払 金 等	1,057,005
受 取 手 形 ・ 完 成 工 事 未 取 入 金 等	1,017,076	短 期 借 入 金	1,920,431
電 子 記 録 債 権	708,420	1 年 内 償 還 予 定 の 社 債	155,000
未 成 工 事 支 出 金	4,004,132	未 払 法 人 税 等	10,642
そ の 他 の た な 卸 資 産	70,483	未 成 工 事 受 入 金	1,902,057
そ の 他	74,829	完 成 工 事 補 償 引 当 金	7,707
固 定 資 産	4,359,432	賞 与 引 当 金	35,432
有 形 固 定 資 産	2,464,793	そ の 他	193,108
建 物 ・ 構 築 物	419,446	固 定 負 債	1,056,565
機 械、運 搬 具 及 び 工 具 器 具 備 品	183,190	社 債	227,500
土 地	1,861,729	長 期 借 入 金	444,242
リ ー ス 資 産	0	役 員 退 職 慰 労 引 当 金	333,099
建 設 仮 勘 定	426	そ の 他	51,723
無 形 固 定 資 産	26,659	負 債 合 計	6,337,949
投 資 そ の 他 の 資 産	1,867,980	純 資 産 の 部	
投 資 有 価 証 券	209,951	株 主 資 本	4,172,537
保 険 積 立 金	729,058	資 本 金	100,000
投 資 不 動 産	156,207	資 本 剰 余 金	3,282,659
差 入 保 証 金	597,907	利 益 剰 余 金	912,232
退 職 給 付 に 係 る 資 産	101,769	自 己 株 式	△ 122,354
そ の 他	125,303	そ の 他 の 包 括 利 益 累 計 額	36,896
貸 倒 引 当 金	△ 52,217	そ の 他 有 価 証 券 評 価 差 額 金	36,896
資 産 合 計	10,548,167	新 株 予 約 権	784
		純 資 産 合 計	4,210,217
		負 債 ・ 純 資 産 合 計	10,548,167

(注) 記載金額は、千円未満を切り捨てて表示しております。

連結損益計算書 (平成26年1月1日から平成26年12月31日まで)

(単位：千円)

科 目	金 額
売 上 高	7,861,857
売 上 原 価	6,003,858
売 上 総 利 益	1,857,999
販 売 費 及 び 一 般 管 理 費	716,459
営 業 利 益	1,141,540
営 業 外 収 益	102,392
営 業 外 費 用	109,394
経 常 利 益	1,134,538
特 別 利 益	12,269
特 別 損 失	202,233
税金等調整前当期純利益	944,574
法人税、住民税及び事業税	9,948
法人税等調整額	4,432
少数株主損益調整前当期純利益	930,193
当 期 純 利 益	930,193

(注) 記載金額は、千円未満を切り捨てて表示しております。

連結キャッシュ・フロー計算書 (平成26年1月1日から平成26年12月31日まで)

(単位：千円)

科 目	金 額
営業活動によるキャッシュ・フロー	370,603
投資活動によるキャッシュ・フロー	103,495
財務活動によるキャッシュ・フロー	△ 321,244
現金及び現金同等物に係る換算差額	4
現金及び現金同等物の増減額	152,858
現金及び現金同等物の期首残高	160,934
現金及び現金同等物の期末残高	313,793

(注) 記載金額は、千円未満を切り捨てて表示しております。

連結株主資本等変動計算書 (平成26年1月1日から平成26年12月31日まで)

(単位：千円)

	株 主 資 本					その他の包括利益累計額 その他有価証券 評価差額金	新株子約権	純資産合計
	資本金	資本剰余金	利益剰余金	自己株式	株主資本 合 計			
当 期 首 残 高	4,542,968	-	△ 1,184,051	△ 154,035	3,204,881	49,381	5,796	3,260,058
当 期 変 動 額								
資本金から剰余金への振替	△ 4,442,968	4,442,968			-			-
欠 損 填 補		△ 1,166,089	1,166,089		-			-
当 期 純 利 益			930,193		930,193			930,193
自己株式の取得				△ 807	△ 807			△ 807
自己株式の処分		5,781		32,489	38,270			38,270
株主資本以外の項目の 当期変動額(純額)					-	△ 12,484	△ 5,012	△ 17,496
当 期 変 動 額 合 計	△ 4,442,968	3,282,659	2,096,283	31,681	967,656	△ 12,484	△ 5,012	950,159
当 期 末 残 高	100,000	3,282,659	912,232	△ 122,354	4,172,537	36,896	784	4,210,217

(注) 記載金額は、千円未満を切り捨てて表示しております。

貸借対照表 (平成26年12月31日現在)

(単位：千円)

資 産 の 部		負 債 の 部	
科 目	金 額	科 目	金 額
流 動 資 産	6,169,230	流 動 負 債	5,270,232
現 金 預 金	293,724	支 払 手 形	565,063
受 取 手 形	9,022	工 事 未 払 金	491,304
電 子 記 録 債 権	708,420	短 期 借 入 金	1,920,431
完 成 工 事 未 収 入 金	1,007,314	1 年 内 償 還 予 定 の 社 債	155,000
未 成 工 事 支 出 金	4,004,110	未 払 払 金	94,648
材 料 貯 蔵 品	70,483	未 払 法 人 税 等	9,340
前 払 費 用	24,091	未 成 工 事 費 受 入 金	66,862
短 期 貸 付 金	900	未 成 工 事 受 入 金	1,902,057
そ の 他	51,163	完 成 工 事 補 償 引 当 金	9,141
固 定 資 産	4,386,121	賞 与 引 当 金	7,590
有 形 固 定 資 産	2,418,913	そ の 他	35,154
建 物 ・ 構 築 物	436,796	固 定 負 債	13,638
機 械 ・ 運 搬 具	126,791	社 債	1,056,565
工 具 器 具 ・ 備 品	56,259	長 期 借 入 金	227,500
土 地	1,798,639	リ ー ス 債 務	444,242
一 般 資 産	0	役 員 退 職 慰 勞 引 当 金	2,969
建 設 仮 勘 定	426	長 期 預 り 保 証 金	333,099
無 形 固 定 資 産	26,622	繰 延 税 金 負 債	1,570
投 資 そ の 他 の 資 産	1,940,585	そ の 他	46,791
投 資 有 価 証 券	209,696	負 債 合 計	393
関 係 会 社 株 式	6,000		6,326,798
関 係 会 社 出 資 金	41,469	純 資 産 の 部	
長 期 貸 付 金	3,602,064	株 主 資 本	4,190,873
差 入 保 証 金	534,607	資 本 金	100,000
長 期 前 払 費 用	2,249	資 本 剰 余 金	3,282,659
前 払 年 金 費 用	101,769	そ の 他 資 本 剰 余 金	3,282,659
投 資 不 動 産	156,207	利 益 剰 余 金	930,568
保 険 積 立 金	729,058	そ の 他 利 益 剰 余 金	930,568
会 員 権	16,740	繰 越 利 益 剰 余 金	930,568
そ の 他	10,395	自 己 株 式	△ 122,354
貸 倒 引 当 金	△ 3,469,671	評 価 ・ 換 算 差 額 等	36,896
資 産 合 計	10,555,352	そ の 他 有 価 証 券 評 価 差 額 金	36,896
		新 株 予 約 権	784
		純 資 産 合 計	4,228,554
		負 債 ・ 純 資 産 合 計	10,555,352

(注) 記載金額は、千円未満を切り捨てて表示しております。

損益計算書 (平成26年1月1日から平成26年12月31日まで)

(単位：千円)

科 目	金 額
売上高	7,766,766
売上原価	5,925,712
売上総利益	1,841,054
販売費及び一般管理費	689,659
営業利益	1,151,395
営業外収益	115,418
営業外費用	288,807
経常利益	978,005
特別損失	34,056
税引前当期純利益	943,949
法人税、住民税及び事業税	8,948
法人税等調整額	4,432
当期純利益	930,568

(注) 記載金額は、千円未満を切り捨てて表示しております。

株主資本等変動計算書 (平成26年1月1日から平成26年12月31日まで)

(単位：千円)

	株 主 資 本					評価・換算差額等 その他有価証券 評価差額金	新株予約権	純資産合計
	資本金	資本剰余金	利益剰余金	自己株式	株主資本 合 計			
		その他資本剰余金	その他利益剰余金 繰越利益剰余金					
当期首残高	4,542,968	-	△ 1,166,089	△ 154,035	3,222,842	49,381	5,796	3,278,019
当期変動額								
資本金から剰余金への振替	△ 4,442,968	4,442,968			-			-
欠損填補		△ 1,166,089	1,166,089		-			-
当期純利益			930,568		930,568			930,568
自己株式の取得				△ 807	△ 807			△ 807
自己株式の処分		5,781		32,489	38,270			38,270
株主資本以外の項目の 当期変動額(純額)					-	△ 12,484	△ 5,012	△ 17,496
当期変動額合計	△ 4,442,968	3,282,659	2,096,658	31,681	968,031	△ 12,484	△ 5,012	950,534
当期末残高	100,000	3,282,659	930,568	△ 122,354	4,190,873	36,896	784	4,228,554

(注) 記載金額は、千円未満を切り捨てて表示しております。

株式の状況 (平成26年12月31日現在)

- (1) 発行可能株式総数 36,500,000株
 (2) 発行済株式の総数 9,553,011株
 (3) 株主数 671名
 (4) 大株主(上位10名)

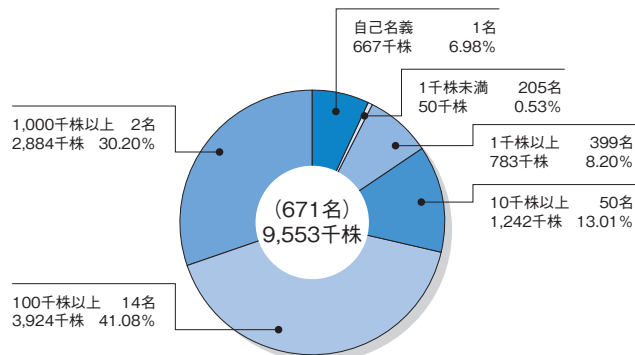
株主名	当社への出資状況	
	持株数	持株比率
	株	%
高橋武治	1,635,301	18.4
高橋敏男	1,249,512	14.1
中谷宅雄	894,000	10.1
岩崎陽子	473,319	5.3
高橋宗敏	412,702	4.6
高橋亜紀子	401,641	4.5
松井証券株式会社	263,000	3.0
神林忠弘	240,000	2.7
高橋雅代	235,259	2.6
日本トラスティ・サービス信託銀行株式会社(信託口)	222,000	2.5

(注) 持株比率は自己株式(667,211株)を控除して計算しております。

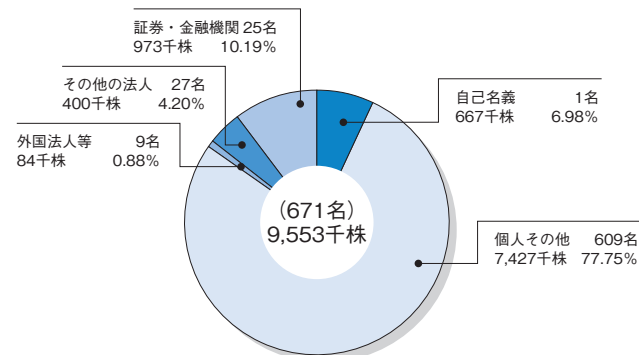
(5) 自己株式の取得及び保有

- 取得株式
 - 普通株式 2,336株
 - 取得価額の総額 807千円
- 処分した株式
 - 普通株式 178,000株
 - 売却価額の総額 33,286千円
- 決算期末における保有株式
 - 普通株式 667,211株

所有数別状況



所有者別状況



会社の概況 (平成26年12月31日現在)

商 号 高橋カーテンウォール工業株式会社
(TAKAHASHI CURTAIN WALL CORPORATION)

本店の所在地 東京都中央区日本橋本町一丁目5番4号

設立年月日 昭和40年1月8日

資本金 1億円

主要な事業内容

- 1) 建築土木資材の製造及び販売
- 2) 土木建築請負業
- 3) 不動産の賃貸並びに管理及び仲介業務
- 4) 不動産の売買並びに仲介業務及びコンサルティング
- 5) 建築工事の企画、設計、監理及びコンサルティング
- 6) LED（発光ダイオード）照明の販売及び工事
- 7) LED（発光ダイオード）の看板の販売及び工事
- 8) セラミックス溶射製品の販売
- 9) 環境・省エネルギー機器の販売
- 10) 建材・金物・工具類の販売及び輸出入業
- 11) 建築外装材、建築内装材、その他の建築資材の販売及び輸出入業
- 12) 損害保険代理業及び生命保険募集業
- 13) 労働者派遣事業
- 14) 前各号に附帯する一切の業務

取締役及び監査役 (平成26年12月31日現在)

取締役会長	高橋敏男
取締役社長	高橋武治
専務取締役	手塚武
常勤監査役	榎原鉄雄
監査役	中川康生
監査役	吉見芳彦

事業所

本社 〒103-0023 東京都中央区日本橋本町一丁目5番4号
電話 東京 (03) 3271-1711 (代表)

大阪支店 〒530-0005 大阪府大阪市北区中之島三丁目2番18号
電話 大阪 (06) 6441-3211 (代表)

結城工場 〒307-0036 茨城県結城市北南茂呂1961番地
電話 結城 (0296) 35-0600 (代表)

つくば工場 〒300-3551 茨城県結城郡八千代町栗山711番地
電話 下館 (0296) 48-0500 (代表)

下館工場 〒308-0867 茨城県筑西市西山田223番地1
電話 下館 (0296) 54-6244 (代表)

滋賀工場 〒529-1831 滋賀県甲賀市信楽町西349番地1
電話 甲賀 (0748) 82-0600 (代表)

株主メモ

事業年度	毎年1月1日から12月31日まで
定時株主総会	3月
配当金受領	期末配当 12月31日
株主確定日	中間配当 6月30日
基準日	定時株主総会の議決権 12月31日
	その他必要があるときは、あらかじめ公告した日
単元株式数	1,000株（平成26年10月31日開催の当社取締役会の決議により、平成27年1月5日付で1単元の株式数は、1,000株から100株となっております。）
株主名簿管理人	東京都中央区八重洲一丁目2番1号 みずほ信託銀行株式会社
同事務取扱場所	東京都中央区八重洲一丁目2番1号 みずほ信託銀行株式会社 本店証券代行部
公告方法	当社のホームページ（ http://www.t-cw.co.jp/ ）に掲載します。 但し、電子公告によることができない事故その他のやむを得ない事由が生じたときは、日本経済新聞に掲載します。

	証券会社等に口座をお持ちの場合	証券会社等に口座をお持ちでない場合 (特別口座の場合)
郵便物送付先	お取引の証券会社等になります。	〒168-8507 東京都杉並区和泉2-8-4 みずほ信託銀行 証券代行部
電話お問い合わせ先		フリーダイヤル 0120-288-324 (土・日・祝日を除く9:00~17:00)
各種手続お取扱店 (住所変更、株主配当金受取り方法の変更等)		みずほ証券 本店、全国各支店および営業所 プラネットブース（みずほ銀行内の店舗） でもお取扱いたします。 みずほ信託銀行 本店および全国各支店 *トラストラウンジではお取扱できませんので、ご了承ください。
未払配当金のお支払	みずほ信託銀行およびみずほ銀行の本店および全国各支店 (みずほ証券では取次のみとなります。)	
ご注意	支払明細発行については、右の「特別口座の場合」の郵便物送付先・電話お問い合わせ先・各種手続お取扱店をご利用ください。	特別口座では、単元未満株式の買取・買増以外の株式売買はできません。証券会社等に口座を開設し、株式の振替手続を行っていただく必要があります。