

# 第 58 期 報 告 書

2022年1月1日から2022年12月31日まで

高橋カーテンウォール工業株式会社

## 株主の皆様へ

株主の皆様には、日頃より格別のご支援ご高配を賜り厚く御礼申し上げます。

ここに当社第58期（2022年1月1日から2022年12月31日まで）の営業の概況と決算をご報告するに当たり、一言ご挨拶申し上げます。

当期の当社企業グループを取り巻く事業環境につきましては、建設業界では、公共投資は既存インフラの維持管理等を中心に堅調に推移していますが、民間設備投資については大型工事をゼネコン大手がしのぎを削って受注しており、建設資材価格高騰が重なり、各分野の経営環境の厳しさが増えています。

PCカーテンウォール業界は、PCカーテンウォールを採用するプロジェクトの端境期を迎えており受注単価の下落と製造コストの上昇が重なり、大変厳しい環境になっています。そうした中、当社は顧客の製品形状変更、追加依頼などに真摯に対応して、追加売上を獲得し、更に工場を中心に懸命のコストダウンを図り、収益を確保しています。

プールを手掛けるアクア事業では、コロナ禍の影響で延期する案件があったものの、主力である学校やスポーツクラブに加え、PCカーテンウォール事業に関わった都市型高級ホテルのプール等の工事拡大を図ることができました。

この結果、当社企業グループの業績は、売上高、営業利益、経常利益及び親会社株主に帰属する当期純利益におきまして、それぞれ計画に対して未達となりました。

こうした当期の業績並びに今後の事業展開等を勘案いたしまして、当期の期末配当金につきましては、1株につき10円とさせていただきますので、宜しくご了承賜りたくお願い申し上げます。

株主の皆様におかれましては、なお一層のご指導ご鞭撻を賜りますよう、重ねてお願い申し上げます。

2023年3月

代表取締役社長 高橋 武治

## 営業の概況（連結）

当連結会計年度における日本の経済は、新型コロナウイルス感染症の影響により依然として厳しい状況が続く中、国による各種経済支援政策や各種制限の緩和により経済活動に正常化の動きがみられるものの、ウクライナ情勢等を要因とした原材料及び資源価格高騰に加え、国際金融市場の動揺、欧州経済の大幅な下振れ、長期的な円安も重なり、景気の先行きについては、引き続き不透明な状況が続いております。

このような状況の下、当連結会計年度における当社企業グループの業績は、売上高75億30百万円（前連結会計年度比38.4%減）、営業利益1億70百万円（前連結会計年度比91.4%減）、経常利益2億48百万円（前連結会計年度比88.2%減）、親会社株主に帰属する当期純利益1億51百万円（前連結会計年度比89.2%減）となりました。

なお、受注高は73億69百万円（前連結会計年度比17.0%減）であり、受注残高は82億36百万円（前連結会計年度比1.9%減）となりました。

今後の日本の経済は、新型コロナウイルス感染症の感染症法上の5類への移行に伴う経済活動の正常化や積極的な財政政策による景気回復の期待もありますが、供給不足からインフレが始まっており、また、国防費などの必要から増税圧力が高まり、景気が悪化する要因が多くなってきたことから、景気の先行きについては、非常に不透明な状況が続くものと思われま

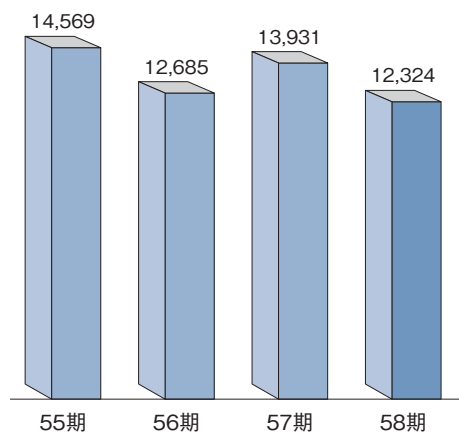
す。建設業界では、2024年にはじまる労働時間の制限により、ゼネコンが受注量を抑制する動きがみられ、業界全体の仕事量が減少する可能性が高まっています。また、脱炭素への取り組みやデジタル化など、時代の要請に合わせるため短期的なコスト増加が考えられます。

当社にとって、マイナス要因は多々ありますが、強固な財務基盤のある当社は、腰を据えて時代の要請に応え、また、2023年4月に稼働を開始する新プラントを活かして、より多様な表現、多様な組成のコンクリート類をお客様に提供し、デザインや環境で革新を起こし、より多くのファンを作れるよう、努力を重ねて行く所存です。こうした地に足のついた努力と市況の回復が重なることで収益が大きく改善されると考えています。

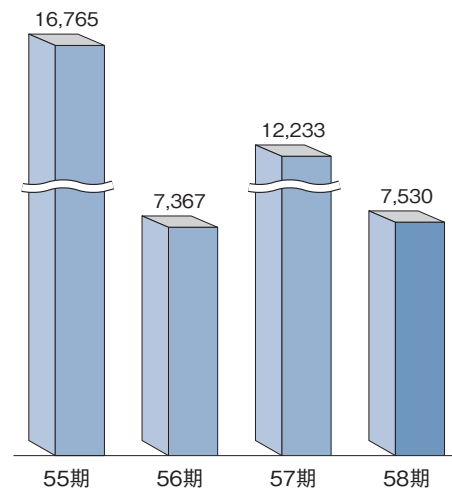
株主の皆様には、今後ともなお一層のご理解とご支援を賜りますようお願い申し上げます。

## 連結業績の推移 (単位：百万円)

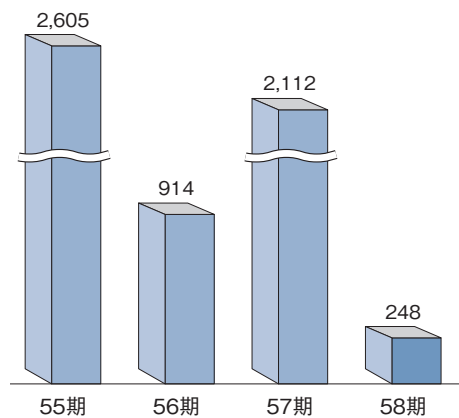
### ●総資産



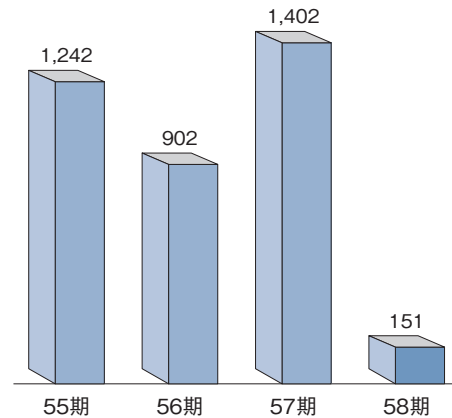
### ●売上高



### ●経常利益

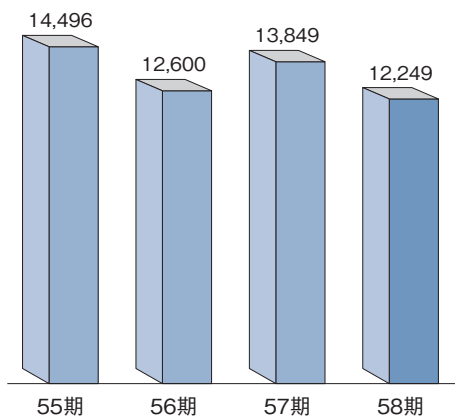


### ●親会社株主に帰属する当期純利益

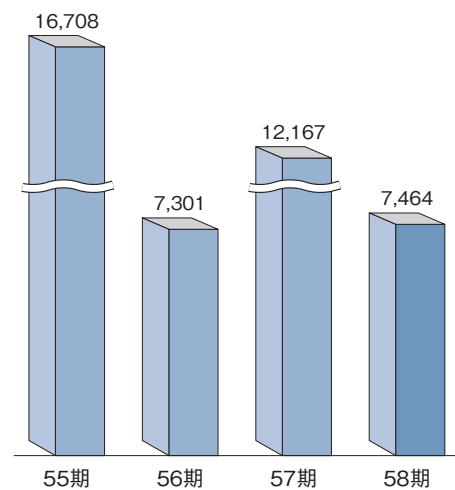


## 個別業績の推移 (単位：百万円)

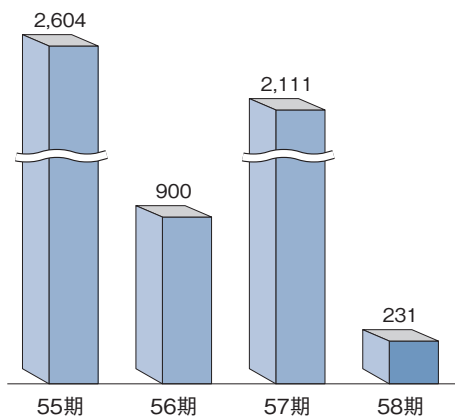
●総資産



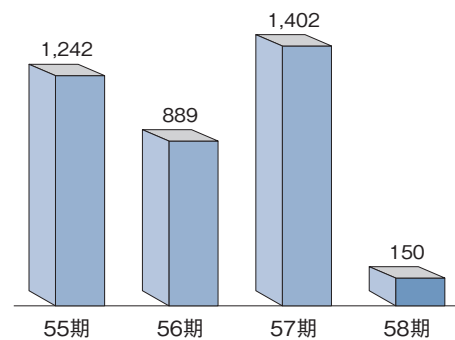
●売上高



●経常利益



●当期純利益



## 連結貸借対照表 (2022年12月31日現在)

(単位：千円)

資 産 の 部		負 債 の 部	
科 目	金 額	科 目	金 額
<b>流 動 資 産</b>	<b>6,946,352</b>	<b>流 動 負 債</b>	<b>1,322,886</b>
現 金 預 金	1,470,755	支 払 手 形 ・ 工 事 未 払 金 等	425,356
受 取 手 形 ・ 完 成 工 事 未 収 入 金 等	3,685,743	電 子 記 録 債 務	249,894
電 子 記 録 債 権	1,332,212	短 期 借 入 金	344,000
未 成 工 事 支 出 金	250,470	未 払 法 人 税 等	4,098
そ の 他 の 棚 卸 資 産	109,536	未 成 工 事 受 入 金	12,166
そ の 他	99,757	完 成 工 事 補 償 引 当 金	1,330
貸 倒 引 当 金	△ 2,125	賞 与 引 当 金	50,222
<b>固 定 資 産</b>	<b>5,378,406</b>	工 事 損 失 引 当 金	21,505
<b>有 形 固 定 資 産</b>	<b>3,145,926</b>	そ の 他	214,313
建 物 ・ 構 築 物	587,566	<b>固 定 負 債</b>	<b>330,100</b>
機 械、運 搬 具 及 び 工 具 器 具 備 品	752,175	長 期 借 入 金	102,000
土 地	1,757,455	役 員 退 職 慰 労 引 当 金	138,123
建 設 仮 勘 定	48,727	そ の 他	89,977
<b>無 形 固 定 資 産</b>	<b>90,814</b>	<b>負 債 合 計</b>	<b>1,652,987</b>
<b>投 資 そ の 他 の 資 産</b>	<b>2,141,664</b>	<b>純 資 産 の 部</b>	
投 資 有 価 証 券	184,455	株 主 資 本	10,661,527
保 険 積 立 金	1,126,072	資 本 金	100,000
投 資 不 動 産	35,725	資 本 剰 余 金	3,283,363
差 入 保 証 金	621,336	利 益 剰 余 金	7,629,277
退 職 給 付 に 係 る 資 産	115,827	自 己 株 式	△ 351,113
そ の 他	63,524	そ の 他 の 包 括 利 益 累 計 額	10,243
貸 倒 引 当 金	△ 5,277	そ の 他 有 価 証 券 評 価 差 額 金	10,243
<b>資 産 合 計</b>	<b>12,324,758</b>	<b>純 資 産 合 計</b>	<b>10,671,771</b>
		<b>負 債 ・ 純 資 産 合 計</b>	<b>12,324,758</b>

(注) 記載金額は、千円未満を切り捨てて表示しております。

## 連結損益計算書 (2022年1月1日から2022年12月31日まで)

(単位：千円)

科 目	金 額
売 上 高	7,530,716
売 上 原 価	6,497,787
売 上 総 利 益	1,032,928
販 売 費 及 び 一 般 管 理 費	862,732
営 業 利 益	170,195
営 業 外 収 益	84,371
営 業 外 費 用	6,198
経 常 利 益	248,368
特 別 損 失	22,417
税 金 等 調 整 前 当 期 純 利 益	225,951
法 人 税、住 民 税 及 び 事 業 税	8,152
法 人 税 等 調 整 額	66,154
当 期 純 利 益	151,644
親会社株主に帰属する当期純利益	151,644

(注) 記載金額は、千円未満を切り捨てて表示しております。

## 連結キャッシュ・フロー計算書 (2022年1月1日から2022年12月31日まで)

(単位：千円)

科 目	金 額
営業活動によるキャッシュ・フロー	△ 873,316
投資活動によるキャッシュ・フロー	△ 373,994
財務活動によるキャッシュ・フロー	△ 396,678
現金及び現金同等物の増減額	△ 1,643,988
現金及び現金同等物の期首残高	3,114,744
現金及び現金同等物の期末残高	1,470,755

(注) 記載金額は、千円未満を切り捨てて表示しております。

## 連結株主資本等変動計算書 (2022年1月1日から2022年12月31日まで)

(単位：千円)

	株 主 資 本					その他の包括 利益累計額	純資産合計
	資本金	資本剰余金	利益剰余金	自己株式	株主資本 合 計	その他有価証券 評価差額金	
当 期 首 残 高	100,000	3,283,363	7,649,135	△ 323,601	10,708,897	11,832	10,720,730
当 期 変 動 額							
剰 余 金 の 配 当			△ 171,502		△ 171,502		△ 171,502
親会社株主に帰属する 当 期 純 利 益			151,644		151,644		151,644
自 己 株 式 の 取 得				△ 27,511	△ 27,511		△ 27,511
株主資本以外の項目の 当 期 変 動 額 ( 純 額 )					-	△ 1,589	△ 1,589
当 期 変 動 額 合 計	-	-	△ 19,858	△ 27,511	△ 47,369	△ 1,589	△ 48,959
当 期 末 残 高	100,000	3,283,363	7,629,277	△ 351,113	10,661,527	10,243	10,671,771

(注) 記載金額は、千円未満を切り捨てて表示しております。

# 貸借対照表 (2022年12月31日現在)

(単位：千円)

資 産 の 部		負 債 の 部	
科 目	金 額	科 目	金 額
流 動 資 産	6,906,160	流 動 負 債	1,315,924
現 金 預 金	1,431,586	支 払 手 形	3,830
受 取 手 形	42,492	電 子 記 録 債 務	249,894
電 子 記 録 債 権	1,332,212	工 事 未 払 金	421,526
完 成 工 事 未 収 入 金	3,643,251	短 期 借 入 金	344,000
未 成 工 事 支 出 金	250,470	未 払 金	67,553
材 料 貯 蔵 品	109,536	未 払 法 人 税 等	3,388
前 払 費 用	37,475	未 払 費 用	93,497
短 期 貸 付 金	2,700	未 成 工 事 受 入 金	12,166
そ の 他	56,434	預 り 金	15,705
固 定 資 産	5,343,591	完 成 工 事 補 償 引 当 金	1,330
有 形 固 定 資 産	3,148,448	賞 与 引 当 金	50,222
建 物 ・ 構 築 物 具	590,088	工 事 損 失 引 当 金	21,505
機 械 ・ 運 搬 具	682,357	そ の 他	31,304
工 具 器 具 ・ 備 品	69,818	固 定 負 債	259,542
土 地	1,757,455	長 期 借 入 金	102,000
建 設 仮 勘 定	48,727	役 員 退 職 慰 労 引 当 金	138,123
無 形 固 定 資 産	90,778	長 期 預 り 保 証 金	220
投 資 そ の 他 の 資 産	2,104,364	繰 延 税 金 負 債	19,199
投 資 有 価 証 券	184,455	負 債 合 計	1,575,467
関 係 会 社 株 式	0	純 資 産 の 部	
関 係 会 社 出 資 金	41,469	株 主 資 本	10,664,040
長 期 貸 付 金	651,850	資 本 金	100,000
保 険 積 立 金	1,126,072	資 本 剰 余 金	3,283,363
投 資 不 動 産	35,725	そ の 他 資 本 剰 余 金	3,283,363
差 入 保 証 金	573,036	利 益 剰 余 金	7,631,790
会 員 権	3,940	利 益 準 備 金	25,000
長 期 前 払 費 用	198	そ の 他 利 益 剰 余 金	7,606,790
前 払 年 金 費 用	115,827	繰 越 利 益 剰 余 金	7,606,790
そ の 他	1,067	自 己 株 式	△ 351,113
貸 倒 引 当 金	△ 629,277	評 価 ・ 換 算 差 額 等	10,243
資 産 合 計	12,249,751	そ の 他 有 価 証 券 評 価 差 額 金	10,243
		純 資 産 合 計	10,674,284
		負 債 ・ 純 資 産 合 計	12,249,751

(注) 記載金額は、千円未満を切り捨てて表示しております。



## 損益計算書 (2022年1月1日から2022年12月31日まで)

(単位：千円)

科 目	金 額
売上高	7,464,548
売上原価	6,432,030
売上総利益	1,032,518
販売費及び一般管理費	862,562
営業利益	169,956
営業外収益	82,545
営業外費用	21,058
経常利益	231,442
特別損失	6,917
税引前当期純利益	224,525
法人税、住民税及び事業税	7,442
法人税等調整額	66,154
当期純利益	150,929

(注) 記載金額は、千円未満を切り捨てて表示しております。

## 株主資本等変動計算書 (2022年1月1日から2022年12月31日まで)

(単位：千円)

	株 主 資 本						評価・換算差額等	純資産合計
	資本金	資本剰余金	利益剰余金		自己株式	株主資本合計	その他有価証券評価差額金	
		その他資本剰余金	利益準備金	その他利益剰余金 繰越利益剰余金				
当期首残高	100,000	3,283,363	25,000	7,627,364	△ 323,601	10,712,126	11,832	10,723,958
当期変動額								
剰余金の配当				△ 171,502		△ 171,502		△ 171,502
当期純利益				150,929		150,929		150,929
自己株式の取得					△ 27,511	△ 27,511		△ 27,511
株主資本以外の項目の 当期変動額(純額)						-	△ 1,589	△ 1,589
当期変動額合計	-	-	-	△ 20,573	△ 27,511	△ 48,085	△ 1,589	△ 49,674
当期末残高	100,000	3,283,363	25,000	7,606,790	△ 351,113	10,664,040	10,243	10,674,284

(注) 記載金額は、千円未満を切り捨てて表示しております。

## 株式の状況 (2022年12月31日現在)

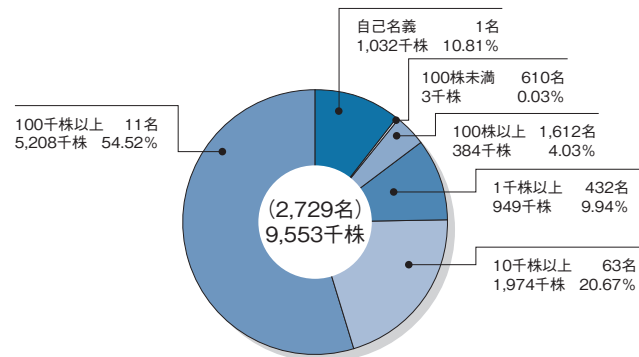
- |                |             |
|----------------|-------------|
| (1) 発行可能株式総数   | 36,500,000株 |
| (2) 発行済株式の総数   | 9,553,011株  |
| (3) 株主数        | 2,729名      |
| (4) 大株主(上位10名) |             |

株主名	当社への出資状況	
	持株数	持株比率
高橋 武治	1,550,746	18.2%
高橋 敏男	966,312	11.3%
株式会社日本カストディ銀行(信託口)	603,400	7.0%
岩崎 陽子	473,319	5.5%
高橋 宗敏	459,202	5.3%
高橋 亜紀子	418,141	4.9%
高橋 雅代	223,259	2.6%
ビーエヌワイエム ビーエヌワイエムエルピー ジーピーピークライアントマネーアンドアセットエーシー	155,200	1.8%
昭和化学工業株式会社	134,000	1.5%
ビービーエイチルクスプラウンプラザースハリマンルクセンブルグエスシーエー カストディアンフォーエヌエムティーエーエムファンズティーエスビーアイジャパンエクイティー	116,900	1.3%

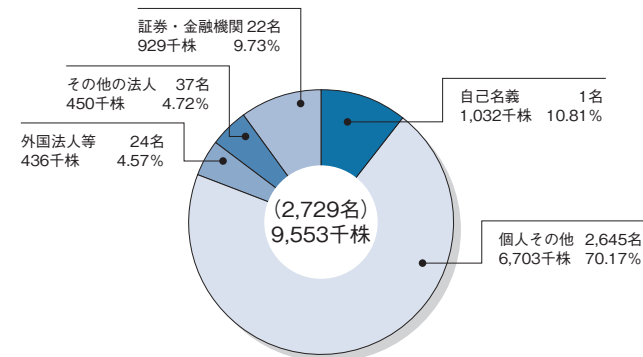
(注) 持株比率は自己株式(1,032,964株)を控除して計算しております。

- |                 |            |
|-----------------|------------|
| (5) 自己株式の処分及び保有 |            |
| 1. 取得株式         |            |
| 普通株式            | 55,100株    |
| 取得価額の総額         | 27,511千円   |
| 2. 処分した株式       |            |
| 普通株式            | 一株         |
| 3. 決算期末における保有株式 |            |
| 普通株式            | 1,032,964株 |

## 所有数別状況



## 所有者別状況



## 会社の概況 (2022年12月31日現在)

商号	高橋カーテンウォール工業株式会社 (TAKAHASHI CURTAIN WALL CORPORATION)
本店の所在地	東京都中央区日本橋本町一丁目5番4号
創業年月日	1951年(昭和26年)5月1日
設立年月日	1965年(昭和40年)1月8日
資本金	1億円
建設業許可	国土交通大臣許可(特-3)第15327号 国土交通大臣許可(般-3)第15327号
建築士事務所登録	一級 東京都知事登録 第62129号
事業内容	● プレキャストコンクリートカーテンウォールの設計・製造・施工 ● 水施設、水空間、水環境の企画・提案・設計・施工

## 取締役及び監査役 (2022年12月31日現在)

代表取締役社長	高橋武治
取締役	高橋宗敏
取締役	小出 斉
常勤監査役	中西博之
監査役	中川康生
監査役	吉見芳彦

## 事業所

本社	〒103-0023 東京都中央区日本橋本町一丁目5番4号 電話 東京 (03) 3271-1711 (代表)
大阪支店	〒530-0005 大阪府大阪市北区中之島三丁目2番18号 電話 大阪 (06) 6441-3211 (代表)
結城工場	〒307-0036 茨城県結城市北南茂呂1961番地 電話 結城 (0296) 35-0600 (代表)
つくば工場	〒300-3551 茨城県結城郡八千代町栗山711番地 電話 下館 (0296) 48-0500 (代表)
下館工場	〒308-0867 茨城県筑西市西山田223番地1 電話 下館 (0296) 54-6244 (代表)
滋賀工場	〒529-1831 滋賀県甲賀市信楽町西349番地1 電話 甲賀 (0748) 82-0600 (代表)

## 株主メモ

事業年度	毎年1月1日から12月31日まで
定時株主総会	3月
配当金受領	期末配当 12月31日
株主確定日	中間配当 6月30日
基準日	定時株主総会の議決権 12月31日 その他必要があるときは、あらかじめ公告した日
単元株式数	100株
株主名簿管理人	東京都千代田区丸の内一丁目3番3号 みずほ信託銀行株式会社
同事務取扱場所	東京都千代田区丸の内一丁目3番3号 みずほ信託銀行株式会社 本店証券代行部
公告方法	当社のホームページ ( <a href="https://www.t-cw.co.jp/">https://www.t-cw.co.jp/</a> ) に掲載します。 但し、電子公告によることができない事故その他のやむを得ない事由が生じたときは、日本経済新聞に掲載します。

## 株式事務のお問い合わせ先

	証券会社等で株式を保有されている場合	証券会社等で株式を保有されていない場合 (特別口座の場合)
住所変更、株式配当金受取り方法 の変更及びマイナンバーの お届出などのお問い合わせ	お取引の証券会社等になります。	みずほ信託銀行 証券代行部 ホームページ <a href="https://www.mizuho-tb.co.jp/daikou/index.html">https://www.mizuho-tb.co.jp/daikou/index.html</a> フリーダイヤル 0120-288-324 (土・日・祝日を除く9:00~17:00)
未払配当金、その他当社株式関係 書類についてのお問い合わせ	右記みずほ信託銀行までお問い合わせ願います。	電子提供制度専用ダイヤル 0120-524-324 (土・日・祝日を除く9:00~17:00)
株主総会資料の電子提供制度 (書面交付請求) についてのお 問い合わせ	お取引の証券会社等または右記みずほ信託銀行 までお問い合わせ願います。	
ご注意		特別口座では、単元未満株式の買取以外の株式売買はできません。 株式の売買にあたっては、証券会社等に口座を開設し、株式の口座振替手続 を行っていただく必要があります。
株式等に関するマイナンバーの お届出のお願い	<ul style="list-style-type: none"> <li>・株式等の税務関係のお手続に関しては、マイナンバーのお届出が必要です。</li> <li>・お届出が済んでいない株主さまは、上記お問い合わせ先へマイナンバーのお届出をお願いします。</li> </ul>	