

第 59 期 報 告 書

2023年1月1日から2023年12月31日まで

高橋カーテンウォール工業株式会社

株主の皆様へ

株主の皆様には、日頃より格別のご支援ご高配を賜り厚く御礼申し上げます。

ここに当社第59期（2023年1月1日から2023年12月31日まで）の営業の概況と決算をご報告するに当り、一言ご挨拶申し上げます。

当期の当社企業グループを取り巻く事業環境につきましては、建設業界では、ゼネコンは受注時採算の低いところに資材高、人手不足によるコストアップが重なり、収益が低下傾向にあります。

PCカーテンウォール業界においても、受注時採算の悪化と原材料費の上昇の影響があり、更に、工場の稼働率はアップダウンが激しくなっており、安定運営が難しくなっています。そうした中、当社はオペレーションの効率化や精算時の交渉を丁寧にして、収益の改善に努めています。

プールを手掛けるアクア事業では、引き続き主力である学校やスポーツクラブに加え、老朽化したプール施設のリニューアル工事等の拡大を図っております。インバウンド復活でホテルのプールが増加傾向にあること、大きなシェアを持っていたFRPプールメーカーが撤退したことから、受注／売上が増えています。

この結果、売上高はほぼ計画通りでありましたが、営業利益、経常利益及び親会社株主に帰属する当期純利益は、当初計画を上回ることが出来ました。

こうした当期の業績並びに今後の事業展開等を勘案いたしまして、当期の期末配当金につきましては、1株につき10円とさせていただきますので、宜しくご了承賜りたくお願い申し上げます。

引き続き厳しい経済環境が続くことが予想されますが、新たな開発や需要喚起により業界を発展させ、皆様に安定した配当を続けられる会社にして行く所存です。

株主の皆様におかれましては、なお一層のご指導ご鞭撻を賜りますよう、重ねてお願い申し上げます。

2024年3月

代表取締役社長 高橋 武治

営業の概況（連結）

当連結会計年度における日本経済は、新型コロナウイルスの感染症法上の位置付け変更に伴う社会経済活動の正常化やインバウンド需要の回復等により、一部業種においては緩やかな景気回復の動きが見られたものの、ロシアによるウクライナ侵攻の長期化に伴う資源・エネルギー価格の高騰や、円安による物価上昇等の影響が続いており、依然として先行き不透明な状況となっております。

このような状況の下、当連結会計年度における当社企業グループの業績は、売上高73億32百万円（前連結会計年度比2.6%減）、営業利益3億55百万円（前連結会計年度比109.1%増）、経常利益4億48百万円（前連結会計年度比80.7%増）、親会社株主に帰属する当期純利益3億2百万円（前連結会計年度比99.2%増）となりました。

なお、受注高は80億60百万円（前連結会計年度比9.4%増）であり、受注残高は89億64百万円（前連結会計年度比8.8%増）となりました。

現在、日本の景気は足踏みしていますが、下振れ懸念は少なく、物価はコストアップ圧力が緩和しつつあります。2024年は経済活動の再開や賃金上昇などで回復基調に戻り、インフレは鈍化傾向が継続すると思われます。

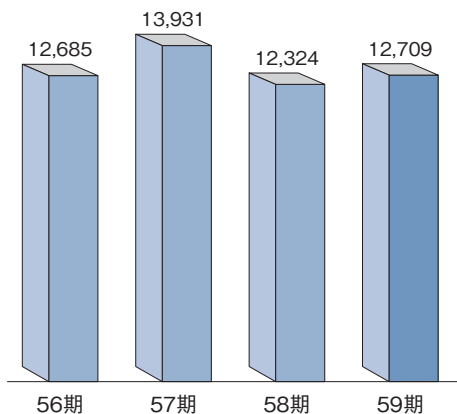
建設業界では、資材高騰と人手不足で倒産件数が増加しています。また、2024年に始まる労働時間の制限により、ゼネコンが受注量を抑制する動きが見られ、業界全体の仕事量が減少する可能性が高まっています。また、物流コストの増加、脱炭素への取り組みやデジタル化など、コスト増加が懸念されます。

当社にとって、マイナス要因は多々ありますが、強固な財務基盤のある当社は、腰を据えて時代の要請に応え、より多様な表現、多様な組成のコンクリートの表現をお客様に提供し、デザインや環境で革新を起こし、より多くのファンを作れるよう、努力を重ねて行く所存です。こうした地に足のついた努力と市況の回復が重なることで収益が大きく改善されると考えています。また、アクア事業も人材を強化し、売上利益を伸ばしていく所存です。

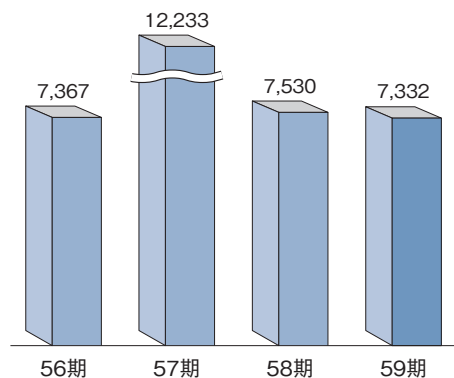
株主の皆様には、今後ともなお一層のご理解とご支援を賜りますようお願い申し上げます。

連結業績の推移 (単位：百万円)

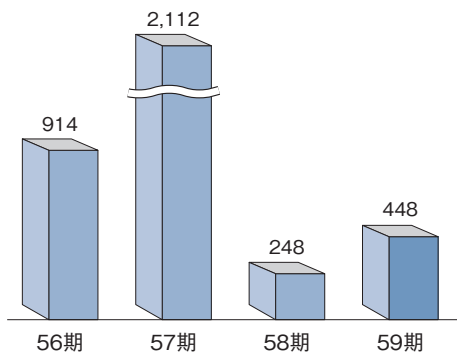
● 総 資 産



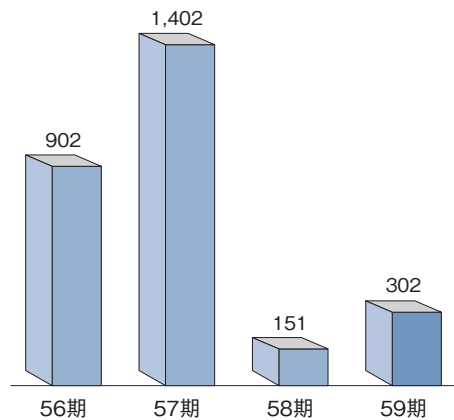
● 売 上 高



● 経 常 利 益

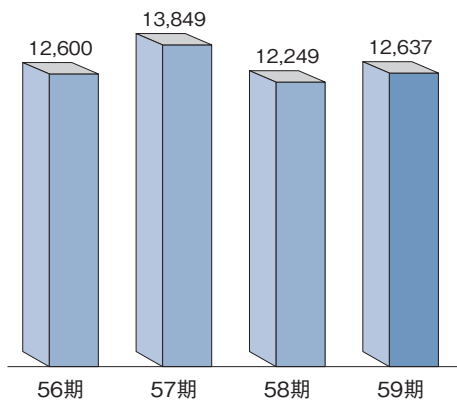


● 親会社株主に帰属する当期純利益

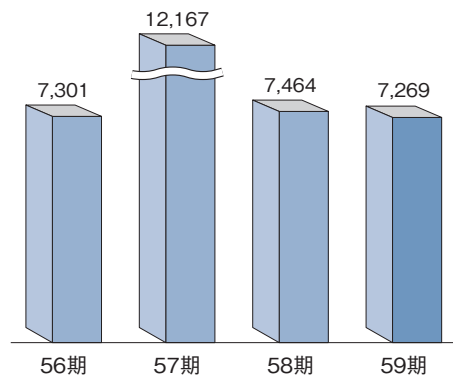


個別業績の推移 (単位：百万円)

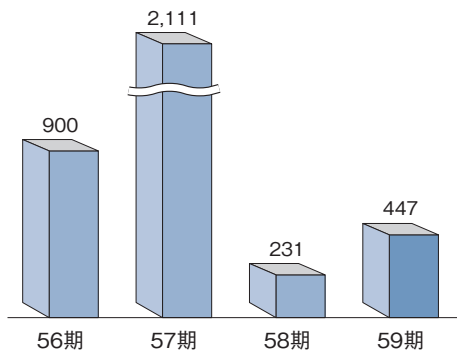
●総資産



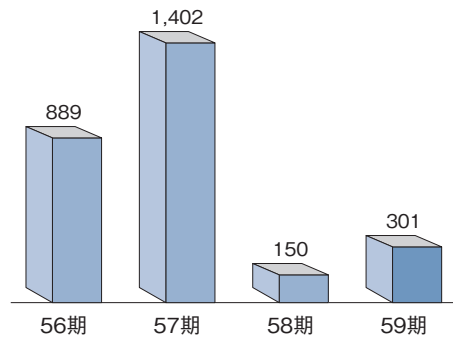
●売上高



●経常利益



●当期純利益



連結貸借対照表 (2023年12月31日現在)

(単位：千円)

資 産 の 部		負 債 の 部	
科 目	金 額	科 目	金 額
流 動 資 産	7,383,097	流 動 負 債	1,625,122
現 金 預 金	2,645,746	支 払 手 形 ・ 工 事 未 払 金 等	463,399
受 取 手 形 ・ 完 成 工 事 未 収 入 金 等	3,584,308	電 子 記 録 債 務	200,757
電 子 記 録 債 権	596,929	短 期 借 入 金	535,000
未 成 工 事 支 出 金	384,183	未 払 法 人 税 等	85,545
そ の 他 の 棚 卸 資 産	108,472	未 成 工 事 受 入 金	31,165
そ の 他	64,082	完 成 工 事 補 償 引 当 金	1,060
貸 倒 引 当 金	△ 625	賞 与 引 当 金	50,094
固 定 資 産	5,326,827	工 事 損 失 引 当 金	47,482
有 形 固 定 資 産	3,049,027	そ の 他	210,618
建 物 ・ 構 築 物	542,834	固 定 負 債	383,589
機 械、運 搬 具 及 び 工 具 器 具 備 品	748,737	長 期 借 入 金	144,000
土 地	1,757,455	役 員 退 職 慰 労 引 当 金	152,612
無 形 固 定 資 産	82,696	そ の 他	86,976
投 資 そ の 他 の 資 産	2,195,103	負 債 合 計	2,008,711
投 資 有 価 証 券	208,827	純 資 産 の 部	
保 険 積 立 金	1,111,663	株 主 資 本	10,675,030
投 資 不 動 産	35,481	資 本 金	100,000
差 入 保 証 金	623,764	資 本 剰 余 金	3,283,363
退 職 給 付 に 係 る 資 産	156,258	利 益 剰 余 金	7,762,232
そ の 他	64,726	自 己 株 式	△ 470,564
貸 倒 引 当 金	△ 5,617	そ の 他 の 包 括 利 益 累 計 額	26,182
資 産 合 計	12,709,925	そ の 他 有 価 証 券 評 価 差 額 金	26,182
		純 資 産 合 計	10,701,213
		負 債 ・ 純 資 産 合 計	12,709,925

(注) 記載金額は、千円未満を切り捨てて表示しております。

連結損益計算書 (2023年1月1日から2023年12月31日まで)

(単位：千円)

科 目	金 額
売上高	7,332,531
売上原価	6,078,558
売上総利益	1,253,972
販売費及び一般管理費	898,179
営業利益	355,793
営業外収益	100,447
営業外費用	7,370
経常利益	448,869
特別損失	1,539
税金等調整前当期純利益	447,330
法人税、住民税及び事業税	109,591
過年度法人税等	44,871
法人税等調整額	△ 9,133
当期純利益	302,000
親会社株主に帰属する当期純利益	302,000

(注) 記載金額は、千円未満を切り捨てて表示しております。

連結キャッシュ・フロー計算書 (2023年1月1日から2023年12月31日まで)

(単位：千円)

科 目	金 額
営業活動によるキャッシュ・フロー	1,518,674
投資活動によるキャッシュ・フロー	△ 285,481
財務活動によるキャッシュ・フロー	△ 58,202
現金及び現金同等物の増減額	1,174,990
現金及び現金同等物の期首残高	1,470,755
現金及び現金同等物の期末残高	2,645,746

(注) 記載金額は、千円未満を切り捨てて表示しております。

連結株主資本等変動計算書 (2023年1月1日から2023年12月31日まで)

(単位：千円)

	株 主 資 本					その他の包括利益累計額 その他有価証券 評価差額金	純資産合計
	資本金	資本剰余金	利益剰余金	自己株式	株主資本 合 計		
当期首残高	100,000	3,283,363	7,629,277	△ 351,113	10,661,527	10,243	10,671,771
当期変動額							
剰余金の配当			△ 169,045		△ 169,045		△ 169,045
親会社株主に帰属する 当期純利益			302,000		302,000		302,000
自己株式の取得				△ 119,451	△ 119,451		△ 119,451
株主資本以外の項目の 当期変動額(純額)					-	15,939	15,939
当期変動額合計	-	-	132,954	△ 119,451	13,503	15,939	29,442
当期末残高	100,000	3,283,363	7,762,232	△ 470,564	10,675,030	26,182	10,701,213

(注) 記載金額は、千円未満を切り捨てて表示しております。

貸借対照表 (2023年12月31日現在)

(単位：千円)

資 産 の 部		負 債 の 部	
科 目	金 額	科 目	金 額
流 動 資 産	7,345,876	流 動 負 債	1,618,876
現 金 預 金	2,609,583	支 払 手 形	2,960
受 取 手 形	2,890	電 子 記 録 債 務	200,757
電 子 記 録 債 権	596,929	工 事 未 払 金	460,439
完 成 工 事 未 取 入 金	3,581,418	短 期 借 入 金	535,000
未 成 工 事 支 出 金	384,183	未 払 金	95,426
材 料 貯 蔵 品	108,472	未 払 法 人 税 等	84,835
前 払 費 用	37,028	未 払 費 用	91,652
短 期 貸 付 金	3,000	未 成 工 事 受 入 金	31,165
そ の 他	22,370	預 り 金	14,093
固 定 資 産	5,291,351	完 成 工 事 補 償 引 当 金	1,060
有 形 固 定 資 産	3,050,837	賞 与 引 当 金	50,094
建 物 ・ 構 築 物 具	544,644	工 事 損 失 引 当 金	47,482
機 械 ・ 運 搬 具	681,883	そ の 他	3,910
工 具 器 具 ・ 備 品	66,854	固 定 負 債	315,331
土 地	1,757,455	長 期 借 入 金	144,000
無 形 固 定 資 産	82,659	役 員 退 職 慰 労 引 当 金	152,612
投 資 そ の 他 の 資 産	2,157,853	長 期 預 り 保 証 金	220
投 資 有 価 証 券	208,827	繰 延 税 金 負 債	18,499
関 係 会 社 株 式	0	負 債 合 計	1,934,208
関 係 会 社 出 資 金	41,469	純 資 産 の 部	
長 期 貸 付 金	653,100	株 主 資 本	10,676,836
保 険 積 立 金	1,111,663	資 本 金	100,000
投 資 不 動 産	35,481	資 本 剰 余 金	3,283,363
差 入 保 証 金	575,464	そ の 他 資 本 剰 余 金	3,283,363
会 員 権	3,940	利 益 剰 余 金	7,764,038
長 期 前 払 費 用	150	利 益 準 備 金	25,000
前 払 年 金 費 用	156,258	そ の 他 利 益 剰 余 金	7,739,038
そ の 他	1,067	繰 越 利 益 剰 余 金	7,739,038
貸 倒 引 当 金	△ 629,567	自 己 株 式	△ 470,564
資 産 合 計	12,637,227	評 価 ・ 換 算 差 額 等	26,182
		そ の 他 有 価 証 券 評 価 差 額 金	26,182
		純 資 産 合 計	10,703,019
		負 債 ・ 純 資 産 合 計	12,637,227

(注) 記載金額は、千円未満を切り捨てて表示しております。

損益計算書 (2023年1月1日から2023年12月31日まで)

(単位：千円)

科 目	金 額
売上高	7,269,913
売上原価	6,016,079
売上総利益	1,253,834
販売費及び一般管理費	897,992
営業利益	355,841
営業外収益	99,271
営業外費用	7,660
経常利益	447,452
特別損失	1,539
税引前当期純利益	445,912
法人税、住民税及び事業税	108,881
過年度法人税等	44,871
法人税等調整額	△ 9,133
当期純利益	301,293

(注) 記載金額は、千円未満を切り捨てて表示しております。

株主資本等変動計算書 (2023年1月1日から2023年12月31日まで)

(単位：千円)

	株 主 資 本						評価・換算差額等	純資産合計
	資本金	資本剰余金	利益剰余金		自己株式	株主資本計 合	その 他 有 価 証 券 評 価 差 額 金	
		そ の 他 資 本 剰 余 金	利益準備金	その他利益剰余金 繰越利益剰余金				
当期首残高	100,000	3,283,363	25,000	7,606,790	△ 351,113	10,664,040	10,243	10,674,284
当期変動額								
剰余金の配当				△ 169,045		△ 169,045		△ 169,045
当期純利益				301,293		301,293		301,293
自己株式の取得					△ 119,451	△ 119,451		△ 119,451
株主資本以外の項目の 当期変動額(純額)						-	15,939	15,939
当期変動額合計	-	-	-	132,247	△ 119,451	12,795	15,939	28,735
当期末残高	100,000	3,283,363	25,000	7,739,038	△ 470,564	10,676,836	26,182	10,703,019

(注) 記載金額は、千円未満を切り捨てて表示しております。

株式の状況 (2023年12月31日現在)

(1) 発行可能株式総数	36,500,000株
(2) 発行済株式の総数	9,553,011株
(3) 株主数	3,039名
(4) 大株主(上位10名)	

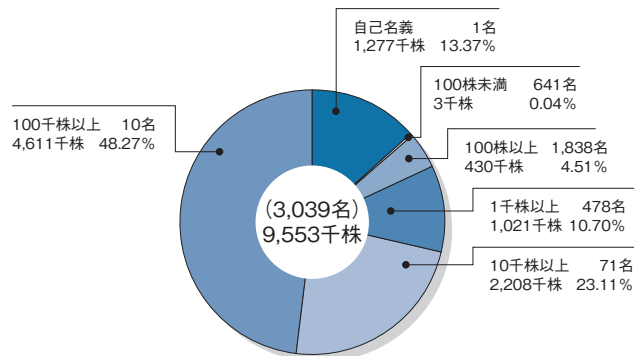
株主名	当社への出資状況	
	持株数	持株比率
	株	%
高橋武治	1,537,873	18.6
高橋敏男	898,312	10.9
岩崎陽子	473,319	5.7
高橋宗敏	461,702	5.6
高橋亜紀子	420,641	5.1
株式会社日本カストディ銀行(信託口)	215,800	2.6
高橋雅代	205,259	2.5
ビーエヌワイエム ビーエヌワイエムエルピー ジーピーピークライアントマネージメントアンドアセットエーシー	163,700	2.0
昭和化学工業株式会社	134,000	1.6
高橋幸子	100,500	1.2

(注) 持株比率は自己株式(1,277,864株)を控除して計算しております。

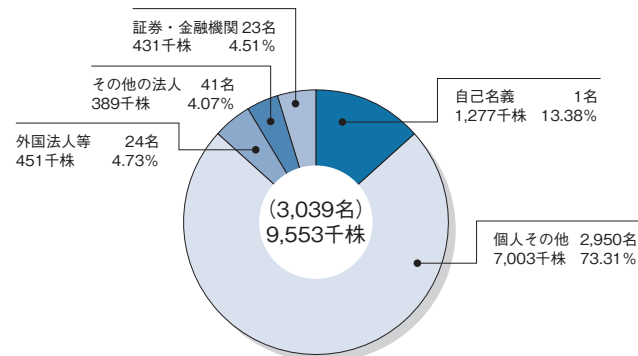
(5) 自己株式の処分及び保有

- 取得株式
普通株式
取得価額の総額
244,900株
119,451千円
- 処分した株式
普通株式
一株
- 決算期末における保有株式
普通株式
1,277,864株

所有数別状況



所有者別状況



会社の概況 (2023年12月31日現在)

商号	高橋カーテンウォール工業株式会社 (TAKAHASHI CURTAIN WALL CORPORATION)
本店の所在地	東京都中央区日本橋本町一丁目5番4号
創業年月日	1951年(昭和26年)5月1日
設立年月日	1965年(昭和40年)1月8日
資本金	1億円
建設業許可	国土交通大臣許可(特-3)第15327号 国土交通大臣許可(般-3)第15327号
建築士事務所登録	一級 東京都知事登録 第62129号
事業内容	<ul style="list-style-type: none">● プレキャストコンクリートカーテンウォールの設計・製造・施工● 建築用プレキャストコンクリート部材【N認定】の設計・製造・施工● 水施設、水空間、水環境の企画・提案・設計・施工

取締役及び監査役 (2023年12月31日現在)

代表取締役社長	高橋武治
取締役	高橋宗敏
取締役	小出 斉
常勤監査役	中西博之
監査役	中川康生
監査役	吉見 芳彦


事業所

本社	〒103-0023 東京都中央区日本橋本町一丁目5番4号 電話 東京 (03) 3271-1711 (代表)
大阪支店	〒530-0005 大阪府大阪市北区中之島三丁目2番18号 電話 大阪 (06) 6441-3211 (代表)
結城工場	〒307-0036 茨城県結城市北南茂呂1961番地 電話 結城 (0296) 35-0600 (代表)
つくば工場	〒300-3551 茨城県結城郡八千代町栗山711番地 電話 下館 (0296) 48-0500 (代表)
下館工場	〒308-0867 茨城県筑西市西山田223番地1 電話 下館 (0296) 54-6244 (代表)
滋賀工場	〒529-1831 滋賀県甲賀市信楽町西349番地1 電話 甲賀 (0748) 82-0600 (代表)

株主メモ

事業年度	毎年1月1日から12月31日まで
定時株主総会	3月
配当金受領	期末配当 12月31日
株主確定日	中間配当 6月30日
基準日	定時株主総会の議決権 12月31日 その他必要があるときは、あらかじめ公告した日
単元株式数	100株
株主名簿管理人	東京都千代田区丸の内一丁目3番3号 みずほ信託銀行株式会社
同事務取扱場所	東京都千代田区丸の内一丁目3番3号 みずほ信託銀行株式会社 本店証券代行部
公告方法	当社のホームページ (https://www.t-cw.co.jp/) に掲載します。 但し、電子公告によることができない事故その他のやむを得ない事由が生じたときは、日本経済新聞に掲載します。

株式事務のお問い合わせ先

	証券会社等で株式を保有されている場合	証券会社等で株式を保有されていない場合 (特別口座の場合)
住所変更、株式配当金受取り方法 の変更及びマイナンバーの お届出などのお問い合わせ	お取引の証券会社等になります。	みずほ信託銀行 証券代行部 ホームページ https://www.mizuho-tb.co.jp/daikou/index.html フリーダイヤル 0120-288-324 (土・日・祝日を除く9:00~17:00)
未払配当金、その他当社株式関係 書類についてのお問い合わせ	右記みずほ信託銀行までお問い合わせ願います。	電子提供制度専用ダイヤル 0120-524-324 (土・日・祝日を除く9:00~17:00)
株主総会資料の電子提供制度 (書面交付請求) についてのお 問い合わせ	お取引の証券会社等または右記みずほ信託銀行までお問い合わせ願います。	
ご注意		
株式等に関するマイナンバーの お届出のお願い	<ul style="list-style-type: none"> ・株式等の税務関係のお手続に関しては、マイナンバーのお届出が必要です。 ・お届出が済んでいない株主さまは、上記お問い合わせ先へマイナンバーのお届出をお願いします。 	